

Neuzulassungen von Personenkraftwagen (Pkw) im Jahresverlauf 2025 nach Marken und alternativen Antrieben

Flensburg, 15. Juli 2025. Von insgesamt 1.402.789 im ersten Halbjahr 2025 neu zugelassenen Pkw waren 793.889 Neuwagen und damit 56,6 Prozent mit einem alternativen Antrieb ausgestattet. Die Anzahl alternativ angetriebener Neuwagen (Elektro (BEV)*, Hybrid, Plug-in, Brennstoffzelle, Gas, Wasserstoff) überstieg das Niveau des Vorjahreszeitraums um 23 Prozent.

Mit einem Elektroantrieb (Elektro (BEV)*, Plug-in, Brennstoffzelle) waren 387.674 Neuwagen, beziehungsweise 27,6 Prozent, ausgestattet und damit 41,6 Prozent mehr als im ersten Halbjahr 2024.

Bei den Elektro (BEV)* Pkw zeigte sich mit 248.726 Neuzulassungen im Berichtszeitraum ein Zuwachs von 35,1 Prozent gegenüber dem Ergebnis des ersten Halbjahrs 2024. Ihr Anteil betrug 17,7 Prozent.

* BEV = Battery Electric Vehicle, Fahrzeuge mit ausschließlich elektrischer Energiequelle

Kontakt:

Stephan Immen, Telefon: +49 461 316-1293

Die Top 3-Marken der alternativen Antriebe (Elektro (BEV), Hybrid, Plug-in, Brennstoffzelle, Gas, Wasserstoff)

Deutsche Marken		Importmarken	
Die meisten Neuzulassungen mit alternativem Antrieb ¹⁾			
VW	103.916	Seat	46.408
Mercedes	96.753	Skoda	35.472
BMW	94.743	Volvo	31.879
Größter Anteil innerhalb ihrer Flotte in Prozent ^{1) 2)}			
BMW	79,6 %	Volvo	100,0 %
Mercedes	76,2 %	BYD	100,0 %
Audi	65,0 %	Suzuki	99,9 %
Größter Zuwachs in Prozent ¹⁾			
MINI	+123,3 % ▲	Lynk & Co.	+1.112,5 % ▲
Opel	+107,5 % ▲	Bentley	+751,9 % ▲
VW	+102,4 % ▲	BYD	+426,0 % ▲
Größter Rückgang in Prozent ¹⁾			
Smart	-77,2 % ▼	Jaguar	-81,8 % ▼
Audi	-5,0 % ▼	Fiat	-51,7 % ▼
		Rolls Royce	-24,1 % ▼

¹⁾ Reine BEV-Marken mit 100 % im Anteil werden in der entsprechenden Übersicht der BEV genannt.

²⁾ Marken mit vergleichsweise geringen Stückzahlen und Anteilen von 100 % werden unter den Top 3 nicht genannt.

Die Top 3-Marken mit Elektroantrieben (Elektro (BEV), Plug-in, Brennstoffzelle)

Deutsche Marken		Importmarken	
Die meisten Neuzulassungen mit Elektroantrieb ¹⁾			
VW	76.077	Seat	32.865
BMW	38.563	Skoda	29.721
Mercedes	36.007	Volvo	18.334
Größter Anteil innerhalb ihrer Flotte in Prozent ¹⁾²⁾			
Porsche	47,9 %	BYD	100,0 %
MINI	36,7 %	Leapmotor	100,0 %
BMW	32,4 %	GWM	100,0 %
Größter Zuwachs in Prozent ¹⁾			
MINI	+169,2 % ▲	Lamborghini	+1.687,5 % ▲
VW	+144,1 % ▲	Lynk & Co.	+1.112,5 % ▲
Ford	+88,0 % ▲	Bentley	+718,5 % ▲
Größter Rückgang in Prozent ¹⁾			
Smart	-77,2 % ▼	Jaguar	-92,0 % ▼
Mercedes	-3,1 % ▼	Honda	-73,5 % ▼
		DS	-50,3 % ▼

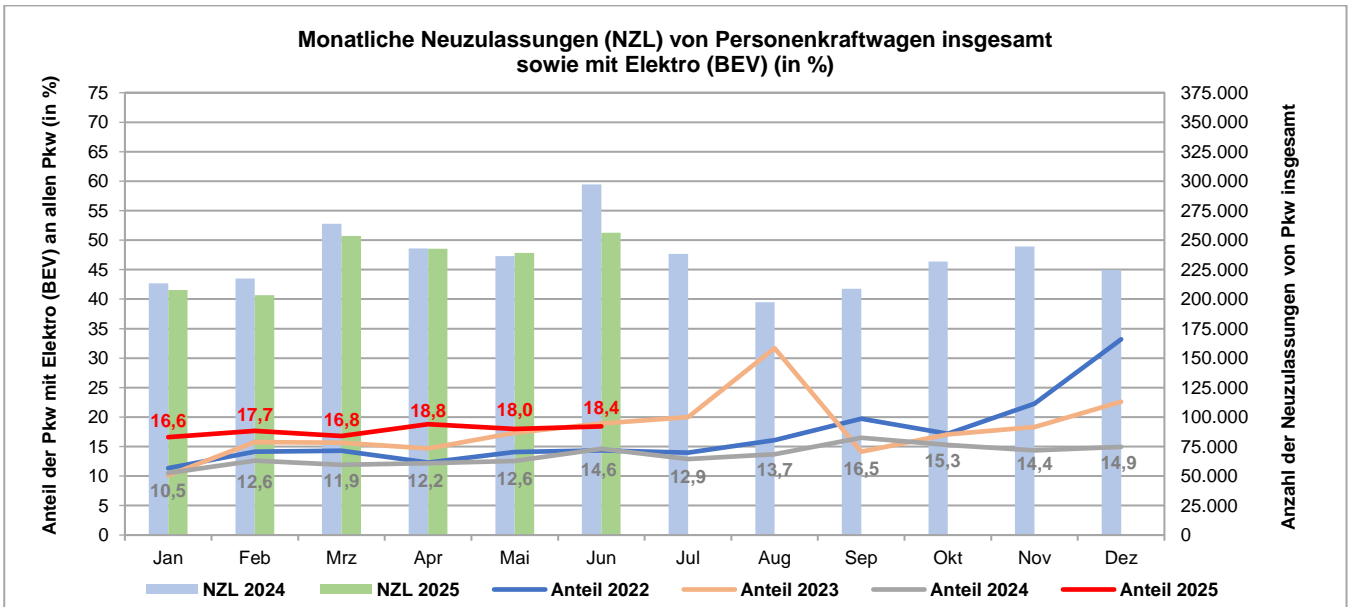
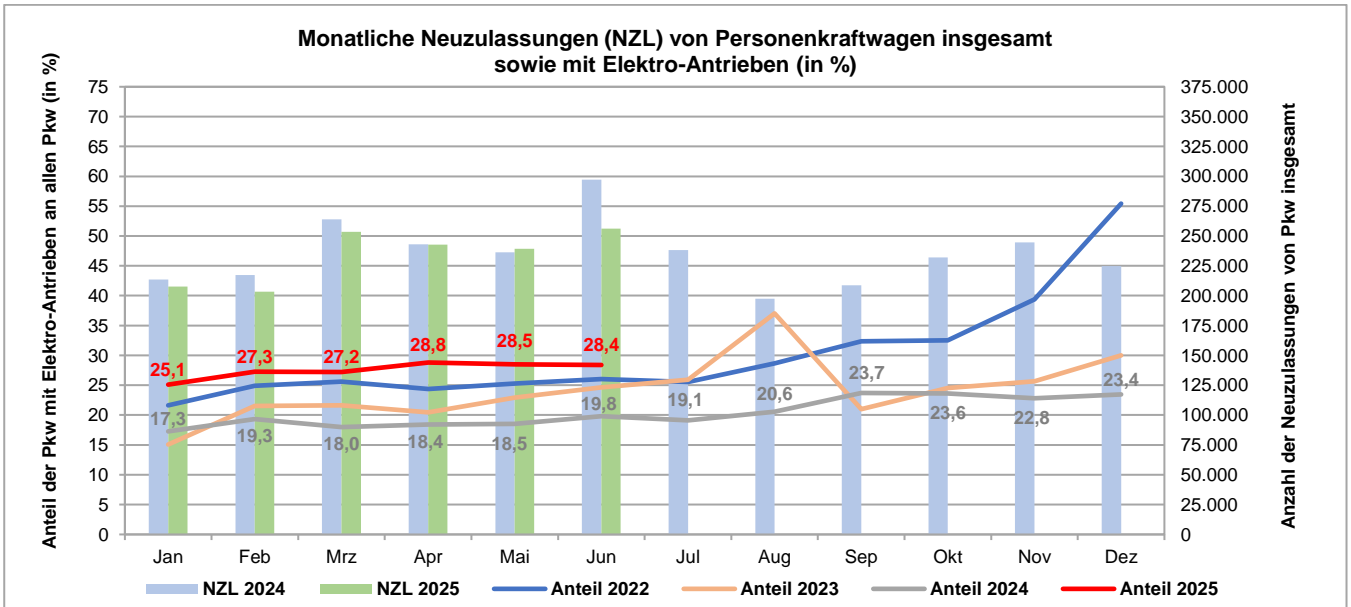
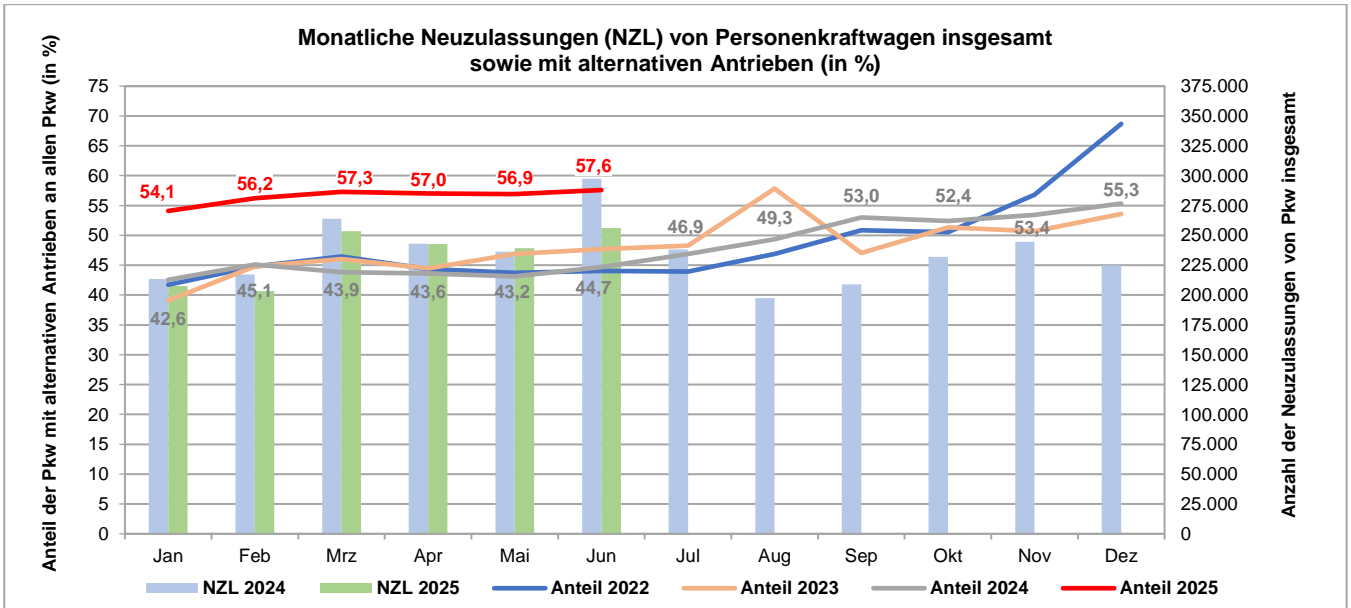
¹⁾ Reine BEV-Marken mit 100 % im Anteil werden in der entsprechenden Übersicht der BEV genannt.

²⁾ Marken mit vergleichsweise geringen Stückzahlen und Anteilen von 100 % werden unter den Top 3 nicht genannt.

Die Top 3-Marken der Elektro (BEV) Pkw

Deutsche Marken		Importmarken	
Die meisten Neuzulassungen mit Elektro (BEV)			
VW	52.445	Skoda	22.370
BMW	22.583	Seat	16.299
Audi	19.632	Hyundai	12.963
Größter Anteil innerhalb ihrer Flotte in Prozent			
Smart	100,0 %	Tesla	100,0 %
MINI	36,7 %	Polestar	100,0 %
Porsche	28,8 %	XPeng	100,0 %
Größter Zuwachs in Prozent			
Ford	+348,3 % ▲	XPeng	+3.335,5 % ▲
Porsche	+172,0 % ▲	Lexus	+466,0 % ▲
MINI	+171,1 % ▲	BYD	+290,0 % ▲
Größter Rückgang in Prozent ²⁾			
Smart	-77,2 % ▼	Honda	-92,4 % ▼
Mercedes	-6,8 % ▼	MG Roewe	-58,9 % ▼
		Tesla	-58,2 % ▼

²⁾ Marken mit vergleichsweise geringen Stückzahlen und Anteilen von 100 % werden unter den Top 3 nicht genannt.



Neuzulassungen von Personenkraftwagen insgesamt im Jahresverlauf 2025 sowie mit alternativen Antrieben

Marke	Januar-Juni 2025			Veränderung der Anzahl der Pkw mit alternativen Antrieben in %	Januar-Juni 2024		
	Pkw insgesamt	darunter			Pkw insgesamt	darunter	
		Pkw mit alternativen Antrieben insgesamt	Anteil in %			Pkw mit alternativen Antrieben insgesamt	Anteil in %
	1	2	3	4	5	6	7
Insgesamt	1.402.789	793.889	56,6	+23,0	1.471.641	645.649	43,9
darunter							
ALFA ROMEO	3.952	2.553	64,6	+150,0	3.708	1.021	27,5
ALPINE	451	301	66,7	X	302	-	-
AUDI	97.731	63.567	65,0	-5,0	104.164	66.895	64,2
BENTLEY	309	230	74,4	+751,9	465	27	5,8
BMW	119.084	94.743	79,6	+23,4	114.690	76.764	66,9
BYD	6.323	6.323	100,0	+426,0	1.202	1.202	100,0
CADILLAC	53	3	5,7	-	94	3	3,2
CHERY	11	10	90,9	X	-	-	-
CITROEN	24.839	7.408	29,8	+154,4	31.407	2.912	9,3
DACIA	35.456	20.343	57,4	+57,2	38.203	12.937	33,9
DS	1.696	313	18,5	+7,9	1.589	290	18,3
FERRARI	995	464	46,6	-10,1	1.122	516	46,0
FIAT	27.818	8.471	30,5	-51,7	35.265	17.556	49,8
FISKER	1	1	100,0	-99,2	129	129	100,0
FORD	53.159	27.590	51,9	+4,5	51.213	26.401	51,6
GWM	1.954	1.954	100,0	+42,1	1.375	1.375	100,0
HONDA	3.688	3.583	97,2	+1,7	3.590	3.524	98,2
HYUNDAI	46.399	28.031	60,4	-4,0	49.616	29.197	58,8
IVECO	513	1	0,2	-	600	1	0,2
JAGUAR	192	163	84,9	-81,8	1.371	895	65,3
JEEP	6.772	4.660	68,8	+6,8	6.358	4.363	68,6
KGM	1.560	134	8,6	-8,2	1.107	146	13,2
KIA	29.986	16.166	53,9	-13,9	35.912	18.770	52,3
LAMBORGHINI	718	290	40,4	+367,7	674	62	9,2
LANCIA	1	1	100,0	X	1	-	-
LAND ROVER	6.863	6.678	97,3	+7,4	6.685	6.216	93,0
LEAPMOTOR	2.067	2.067	100,0	X	-	-	-
LEXUS	2.504	2.493	99,6	+16,3	2.209	2.144	97,1
LOTUS	189	90	47,6	-6,3	153	96	62,7
LUCID	73	73	100,0	+12,3	65	65	100,0
LYNK & CO	485	485	100,0	+1.112,5	40	40	100,0
MAN	718	1	0,1	-	745	1	0,1
MASERATI	336	199	59,2	+63,1	300	122	40,7
MAXUS	72	67	93,1	+52,3	44	44	100,0
MAZDA	20.287	18.894	93,1	+2,6	23.972	18.414	76,8
MERCEDES	126.964	96.753	76,2	+5,5	126.847	91.684	72,3
MG ROEWE	11.520	9.414	81,7	-15,7	13.602	11.163	82,1
MINI	15.233	7.129	46,8	+123,3	14.963	3.193	21,3
MITSUBISHI	12.604	3.950	31,3	-6,4	16.748	4.222	25,2
NIO	121	121	100,0	-48,3	234	234	100,0
NISSAN	17.218	11.857	68,9	-3,3	16.455	12.256	74,5
OPEL	61.473	19.688	32,0	+107,5	77.235	9.490	12,3
PEUGEOT	30.388	19.048	62,7	+141,3	32.665	7.893	24,2
POLESTAR	1.915	1.915	100,0	+20,8	1.585	1.585	100,0
PORSCHE	16.513	10.218	61,9	+52,8	21.885	6.685	30,5
RENAULT	28.754	20.757	72,2	+53,6	26.491	13.514	51,0
ROLLS ROYCE	167	41	24,6	-24,1	183	54	29,5
SEAT	83.858	46.408	55,3	+146,5	83.426	18.830	22,6
SKODA	108.996	35.472	32,5	+137,1	104.248	14.958	14,3
SMART	1.950	1.950	100,0	-77,2	8.549	8.549	100,0
SUBARU	2.212	1.433	64,8	+14,5	2.237	1.251	55,9
SUZUKI	11.759	11.744	99,9	-5,9	12.488	12.474	99,9
TESLA	8.890	8.890	100,0	-58,2	21.249	21.249	100,0
TOGG	1	1	100,0	X	-	-	-
TOYOTA	39.521	29.414	74,4	-1,9	44.779	29.975	66,9
VINFAST	73	73	100,0	+128,1	32	32	100,0
VOLVO	31.889	31.879	100,0	+1,1	31.763	31.522	99,2
VW	285.998	103.916	36,3	+102,4	289.218	51.334	17,7
XPENG	1.065	1.065	100,0	+3.335,5	31	31	100,0

Neuzulassungen von Personenkraftwagen insgesamt im Jahresverlauf 2025 sowie mit Elektro-Antrieben

Marke	Januar-Juni 2025			Veränderung der Anzahl der Pkw mit Elektro- Antrieben in %	Januar-Juni 2024		
	Pkw insgesamt	darunter			Pkw insgesamt	darunter	
		Pkw mit Elektro- Antrieben insgesamt	Anteil in %			Pkw mit Elektro- Antrieben insgesamt	Anteil in %
	1	2	3	4	5	6	7
Insgesamt	1.402.789	387.674	27,6	+41,6	1.471.641	273.736	18,6
darunter							
ALFA ROMEO	3.952	146	3,7	+9,8	3.708	133	3,6
ALPINE	451	301	66,7	X	302	-	-
AUDI	97.731	26.893	27,5	+36,7	104.164	19.673	18,9
BENTLEY	309	221	71,5	+718,5	465	27	5,8
BMW	119.084	38.563	32,4	+31,7	114.690	29.285	25,5
BYD	6.323	6.323	100,0	+426,0	1.202	1.202	100,0
CHERY	11	9	81,8	X	-	-	-
CITROEN	24.839	2.173	8,7	+117,3	31.407	1.000	3,2
DACIA	35.456	2.732	7,7	+10,1	38.203	2.482	6,5
DS	1.696	144	8,5	-50,3	1.589	290	18,3
FERRARI	995	464	46,6	-9,4	1.122	512	45,6
FIAT	27.818	4.023	14,5	-0,1	35.265	4.029	11,4
FISKER	1	1	100,0	-99,2	129	129	100,0
FORD	53.159	13.266	25,0	+88,0	51.213	7.057	13,8
GWM	1.954	1.954	100,0	+42,1	1.375	1.375	100,0
HONDA	3.688	229	6,2	-73,5	3.590	863	24,0
HYUNDAI	46.399	15.733	33,9	+53,6	49.616	10.240	20,6
IVECO	513	1	0,2	X	600	-	-
JAGUAR	192	18	9,4	-92,0	1.371	225	16,4
JEEP	6.772	599	8,8	-37,7	6.358	962	15,1
KGM	1.560	134	8,6	-8,2	1.107	146	13,2
KIA	29.986	8.346	27,8	-2,8	35.912	8.589	23,9
LAMBORGHINI	718	286	39,8	+1.687,5	674	16	2,4
LANCIA	1	1	100,0	X	1	-	-
LAND ROVER	6.863	1.907	27,8	+38,8	6.685	1.374	20,6
LEAPMOTOR	2.067	2.067	100,0	X	-	-	-
LEXUS	2.504	993	39,7	+102,7	2.209	490	22,2
LOTUS	189	90	47,6	-6,3	153	96	62,7
LUCID	73	73	100,0	+12,3	65	65	100,0
LYNK & CO	485	485	100,0	+1.112,5	40	40	100,0
MAN	718	1	0,1	-	745	1	0,1
MASERATI	336	15	4,5	-11,8	300	17	5,7
MAXUS	72	67	93,1	+52,3	44	44	100,0
MAZDA	20.287	3.303	16,3	+60,9	23.972	2.053	8,6
MERCEDES	126.964	36.007	28,4	-3,1	126.847	37.173	29,3
MG ROEWE	11.520	5.571	48,4	-49,5	13.602	11.026	81,1
MINI	15.233	5.596	36,7	+169,2	14.963	2.079	13,9
MITSUBISHI	12.604	2.067	16,4	+19,9	16.748	1.724	10,3
NIO	121	121	100,0	-48,3	234	234	100,0
NISSAN	17.218	796	4,6	+14,7	16.455	694	4,2
OPEL	61.473	9.429	15,3	+23,4	77.235	7.643	9,9
PEUGEOT	30.388	2.919	9,6	-0,4	32.665	2.931	9,0
POLESTAR	1.915	1.915	100,0	+20,8	1.585	1.585	100,0
PORSCHE	16.513	7.912	47,9	+20,6	21.885	6.561	30,0
RENAULT	28.754	6.478	22,5	+104,6	26.491	3.166	12,0
ROLLS ROYCE	167	41	24,6	-24,1	183	54	29,5
SEAT	83.858	32.865	39,2	+138,0	83.426	13.809	16,6
SKODA	108.996	29.721	27,3	+194,1	104.248	10.107	9,7
SMART	1.950	1.950	100,0	-77,2	8.549	8.549	100,0
SUBARU	2.212	152	6,9	+111,1	2.237	72	3,2
SUZUKI	11.759	139	1,2	+58,0	12.488	88	0,7
TESLA	8.890	8.890	100,0	-58,2	21.249	21.249	100,0
TOGG	1	1	100,0	X	-	-	-
TOYOTA	39.521	6.276	15,9	+241,6	44.779	1.837	4,1
VINFAST	73	73	100,0	+128,1	32	32	100,0
VOLVO	31.889	18.334	57,5	-1,1	31.763	18.543	58,4
VW	285.998	76.077	26,6	+144,1	289.218	31.164	10,8
XPENG	1.065	1.065	100,0	+3.335,5	31	31	100,0

Neuzulassungen von Personenkraftwagen insgesamt im Jahresverlauf 2025 sowie mit Elektro (BEV)

Marke	Januar-Juni 2025			Veränderung der Anzahl der Pkw mit Elektro (BEV) in %	Januar-Juni 2024		
	Pkw insgesamt	darunter			Pkw insgesamt	darunter	
		Pkw mit Elektro (BEV) insgesamt	Anteil in %			Pkw mit Elektro (BEV) insgesamt	Anteil in %
	1	2	3	4	5	6	7
Insgesamt	1.402.789	248.726	17,7	+35,1	1.471.641	184.125	12,5
darunter							
ALFA ROMEO	3.952	117	3,0	X	3.708	-	-
ALPINE	451	301	66,7	X	302	-	-
AUDI	97.731	19.632	20,1	+69,7	104.164	11.570	11,1
BMW	119.084	22.583	19,0	+23,3	114.690	18.312	16,0
BYD	6.323	4.544	71,9	+290,0	1.202	1.165	96,9
CHERY	11	6	54,5	X	-	-	-
CITROEN	24.839	2.042	8,2	+146,9	31.407	827	2,6
DACIA	35.456	2.732	7,7	+10,1	38.203	2.482	6,5
DS	1.696	17	1,0	-39,3	1.589	28	1,8
FIAT	27.818	4.023	14,5	-0,1	35.265	4.029	11,4
FISKER	1	1	100,0	-99,2	129	129	100,0
FORD	53.159	6.922	13,0	+348,3	51.213	1.544	3,0
GWM	1.954	1.235	63,2	+37,8	1.375	896	65,2
HONDA	3.688	55	1,5	-92,4	3.590	727	20,3
HYUNDAI	46.399	12.963	27,9	+54,9	49.616	8.371	16,9
IVECO	513	1	0,2	X	600	-	-
JEEP	6.772	273	4,0	-49,4	6.358	540	8,5
KGM	1.560	134	8,6	-8,2	1.107	146	13,2
KIA	29.986	6.906	23,0	+16,2	35.912	5.945	16,6
LANCIA	1	1	100,0	X	1	-	-
LEAPMOTOR	2.067	1.844	89,2	X	-	-	-
LEXUS	2.504	300	12,0	+466,0	2.209	53	2,4
LOTUS	189	90	47,6	-6,3	153	96	62,7
LUCID	73	73	100,0	+12,3	65	65	100,0
LYNK & CO	485	17	3,5	X	40	-	-
MAN	718	1	0,1	-	745	1	0,1
MASERATI	336	15	4,5	-11,8	300	17	5,7
MAXUS	72	67	93,1	+52,3	44	44	100,0
MAZDA	20.287	106	0,5	-31,6	23.972	155	0,6
MERCEDES	126.964	14.438	11,4	-6,8	126.847	15.494	12,2
MG ROEWE	11.520	4.532	39,3	-58,9	13.602	11.023	81,0
MINI	15.233	5.596	36,7	+171,1	14.963	2.064	13,8
NIO	121	121	100,0	-48,3	234	234	100,0
NISSAN	17.218	796	4,6	+14,7	16.455	694	4,2
OPEL	61.473	8.702	14,2	+99,5	77.235	4.362	5,6
PEUGEOT	30.388	1.758	5,8	-1,1	32.665	1.777	5,4
POLESTAR	1.915	1.915	100,0	+20,9	1.585	1.584	99,9
PORSCHE	16.513	4.758	28,8	+172,0	21.885	1.749	8,0
RENAULT	28.754	5.598	19,5	+79,9	26.491	3.111	11,7
ROLLS ROYCE	167	41	24,6	-24,1	183	54	29,5
SEAT	83.858	16.299	19,4	+160,5	83.426	6.256	7,5
SKODA	108.996	22.370	20,5	+132,3	104.248	9.629	9,2
SMART	1.950	1.950	100,0	-77,2	8.549	8.549	100,0
SUBARU	2.212	152	6,9	+111,1	2.237	72	3,2
TESLA	8.890	8.890	100,0	-58,2	21.249	21.249	100,0
TOGG	1	1	100,0	X	-	-	-
TOYOTA	39.521	3.437	8,7	+250,0	44.779	982	2,2
VINFAST	73	73	100,0	+128,1	32	32	100,0
VOLVO	31.889	5.284	16,6	-33,2	31.763	7.909	24,9
VW	285.998	52.445	18,3	+79,5	289.218	29.213	10,1
XPENG	1.065	1.065	100,0	+3.335,5	31	31	100,0