

Vormaterial / Raw Material



DEUTSCHER
SCHRAUBENVERBAND E.V.

Entwicklung der Vormaterialkosten-Veränderungen

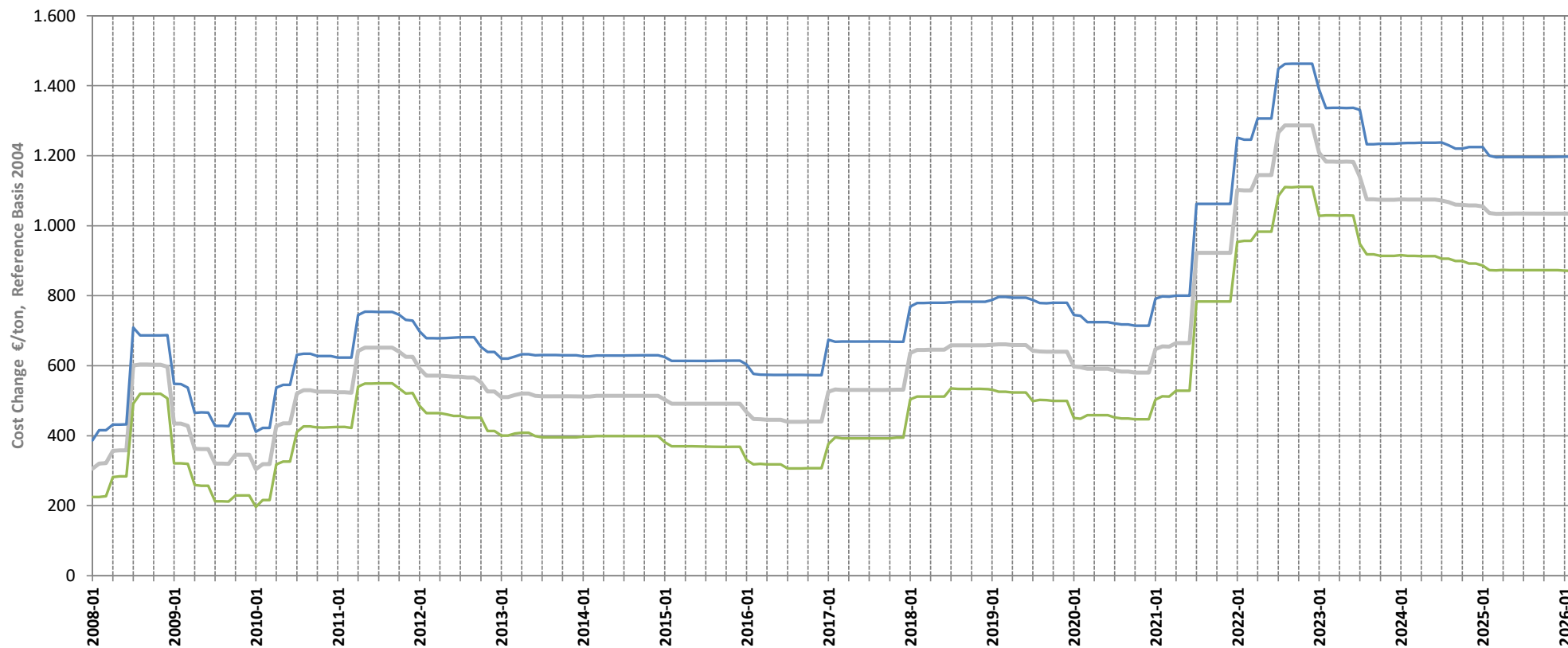
Trend of Raw Material Cost Change

2026-03

Entwicklung der Vormaterialkosten - Veränderungen / Cost Change Walzdraht - borlegiert / wire rod boron alloyed



2026-03



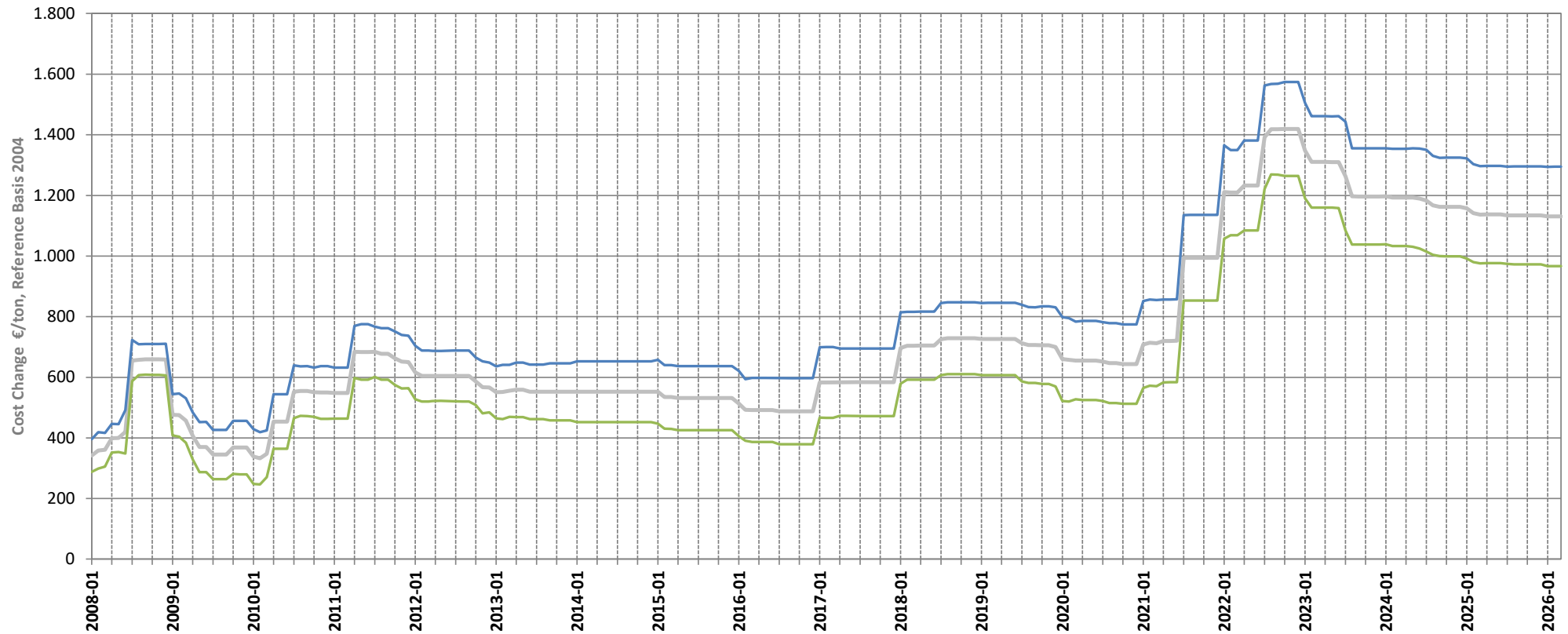
Aktueller Berichtsmonat und letzte 12 Monate / latest reported month and previous 12 month

Monat / Month	2025-03	2025-04	2025-05	2025-06	2025-07	2025-08	2025-09	2025-10	2025-11	2025-12	2026-01	2026-02	2026-03
Max	1196	1196	1197	1197	1196	1196	1196	1196	1196	1196	1198	1198	1198
Mittel / Mean	1034	1035	1035	1035	1035	1035	1035	1035	1035	1035	1035	1035	1035
Min	872	874	873	873	873	873	873	873	873	873	871	871	871
Bemerkungen / comments													

Entwicklung der Vormaterialkosten - Veränderungen / Cost Change Gezogener Draht - borlegiert / drawn wire rod boron alloyed



2026-03



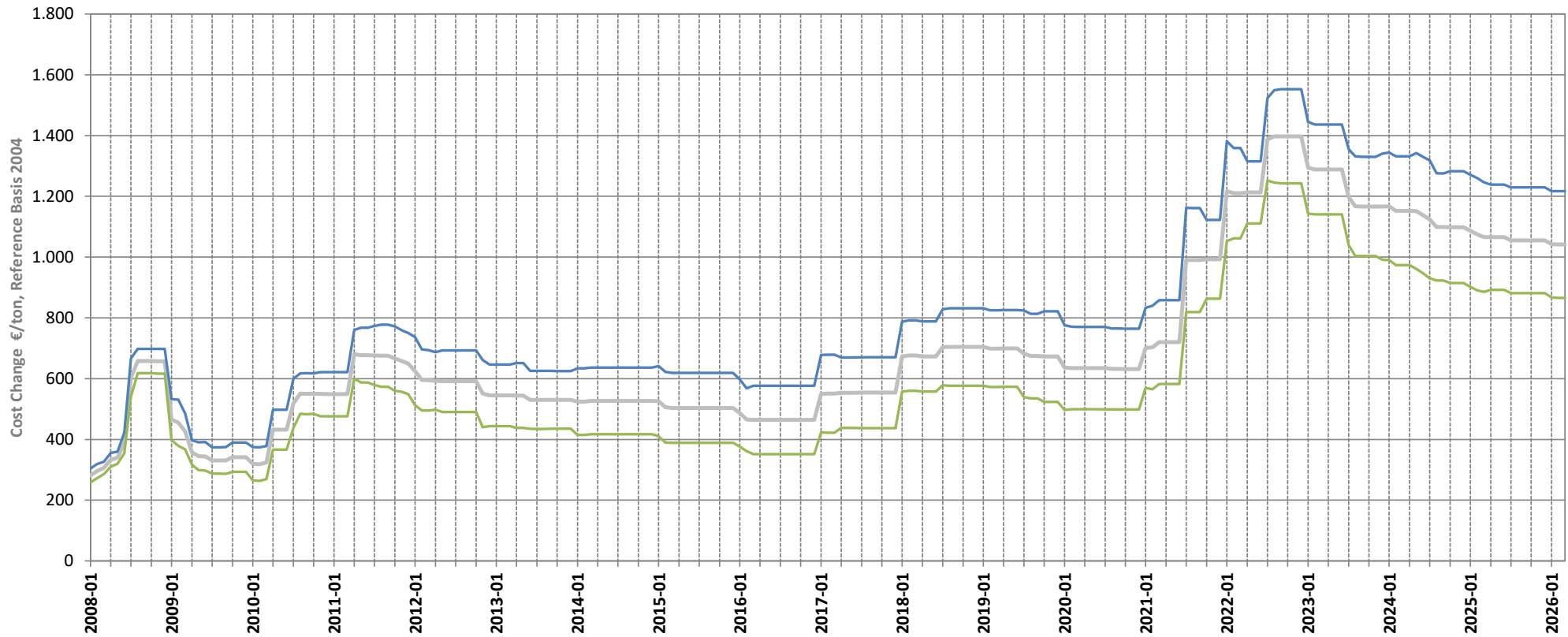
Aktueller Berichtsmonat und letzte 12 Monate / latest reported month and previous 12 month

Monat / Month	2025-03	2025-04	2025-05	2025-06	2025-07	2025-08	2025-09	2025-10	2025-11	2025-12	2026-01	2026-02	2026-03
Max	1297	1297	1297	1297	1295	1296	1296	1296	1296	1296	1295	1295	1295
Mittel / Mean	1137	1137	1137	1137	1135	1134	1134	1134	1134	1134	1131	1131	1131
Min	976	977	977	977	974	973	973	973	973	973	967	967	967
Bemerkungen / comments													

Entwicklung der Vormaterialkosten - Veränderungen / Cost Change Gezogener Draht - unlegiert / drawn wire rod non alloyed



2026-03



Aktueller Berichtsmonat und letzte 12 Monate / latest reported month and previous 12 month

Monat / Month	2025-03	2025-04	2025-05	2025-06	2025-07	2025-08	2025-09	2025-10	2025-11	2025-12	2026-01	2026-02	2026-03
Max	1246	1239	1239	1239	1229	1229	1229	1229	1229	1229	1217	1217	1217
Mittel / Mean	1066	1065	1065	1065	1055	1055	1055	1055	1055	1055	1042	1041	1041
Min	885	892	892	892	881	881	881	881	881	881	867	866	866
Bemerkungen / comments													