

Vormaterial / Raw Material



DEUTSCHER
SCHRAUBENVERBAND E.V.

Entwicklung der Vormaterialkosten-Veränderungen

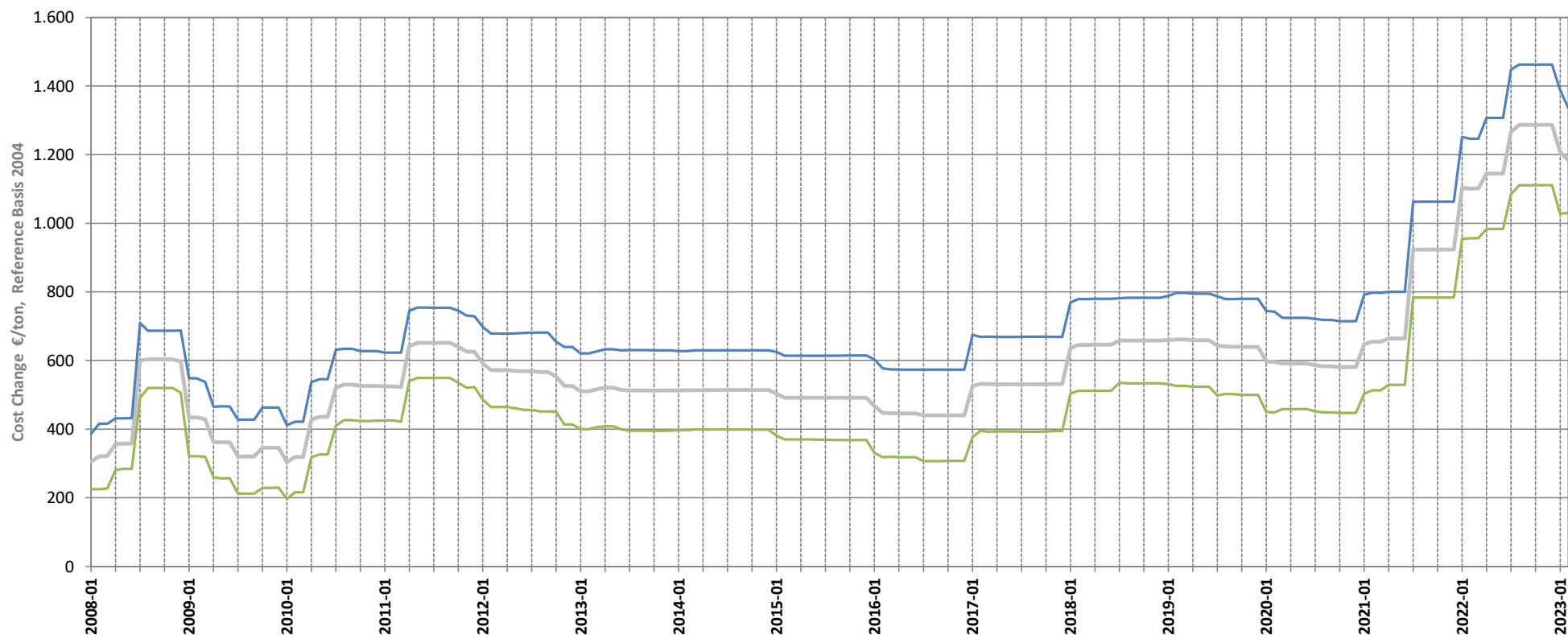
Trend of Raw Material Cost Change

2023-02

Entwicklung der Vormaterialkosten - Veränderungen / Cost Change Walzdraht - borlegiert / wire rod boron alloyed



2023-02



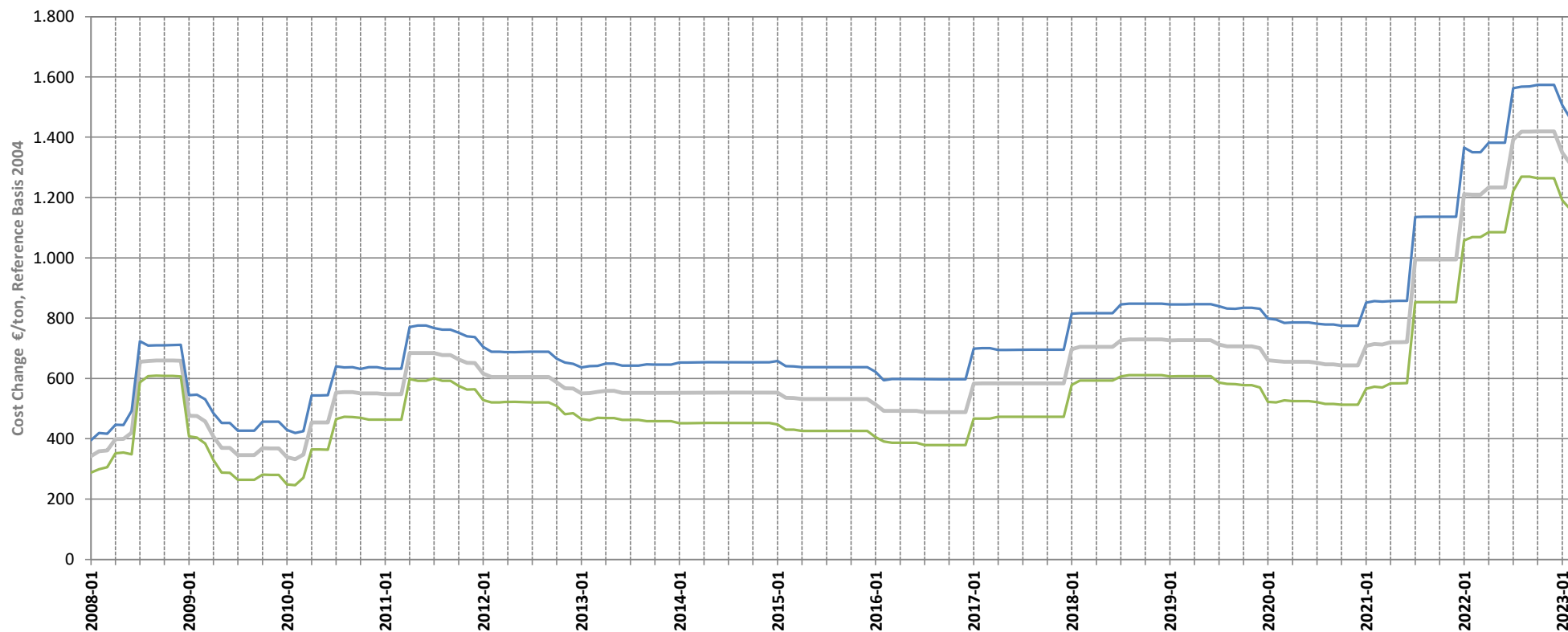
Aktueller Berichtsmonat und letzte 12 Monate / latest reported month and previous 12 month

Monat / Month	2022-02	2022-03	2022-04	2022-05	2022-06	2022-07	2022-08	2022-09	2022-10	2022-11	2022-12	2023-01	2023-02
Max	1246	1246	1307	1307	1307	1448	1462	1463	1463	1463	1463	1389	1336
Mittel / Mean	1101	1101	1145	1145	1145	1266	1286	1287	1287	1287	1287	1209	1183
Min	957	957	983	983	983	1085	1111	1110	1111	1111	1111	1028	1030
Bemerkungen / comments													

Entwicklung der Vormaterialkosten - Veränderungen / Cost Change Gezogener Draht - borlegiert / drawn wire rod boron alloyed



2023-02



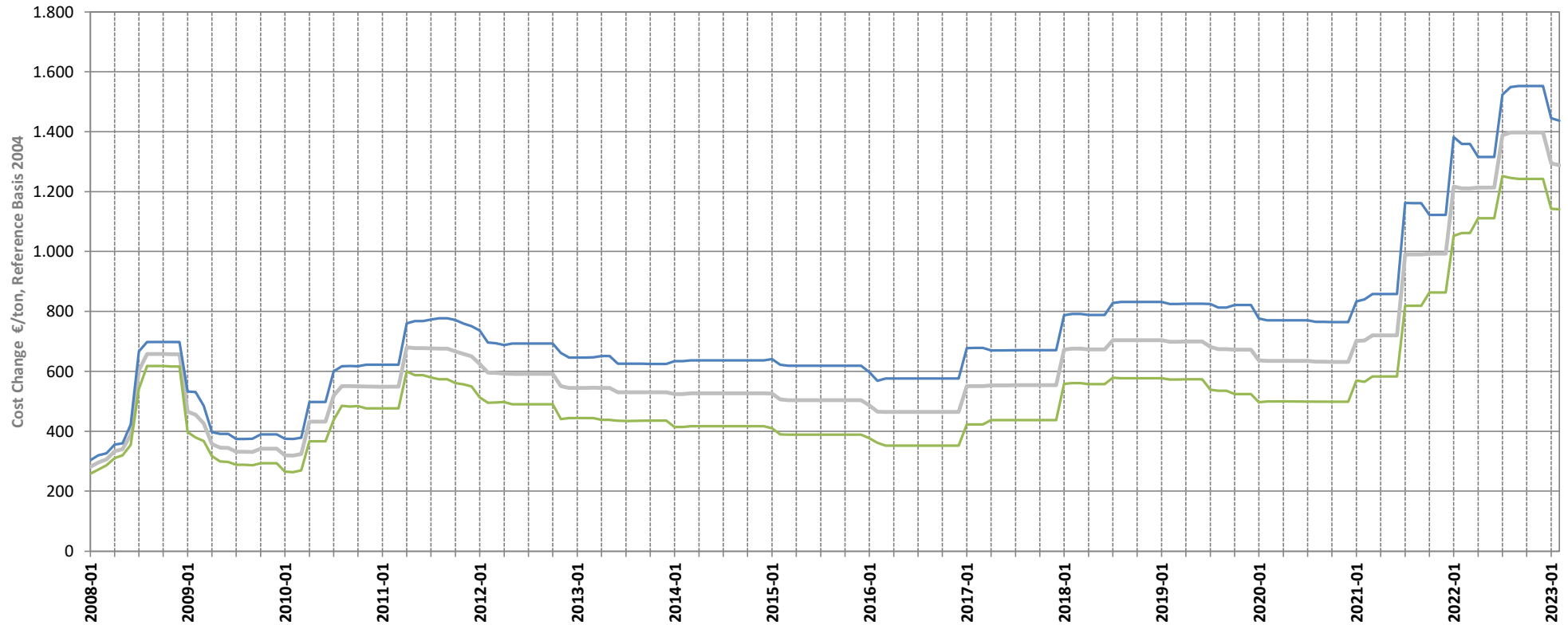
Aktueller Berichtsmonat und letzte 12 Monate / latest reported month and previous 12 month

Monat / Month	2022-02	2022-03	2022-04	2022-05	2022-06	2022-07	2022-08	2022-09	2022-10	2022-11	2022-12	2023-01	2023-02
Max	1350	1350	1381	1381	1381	1562	1568	1568	1574	1574	1574	1506	1461
Mittel / Mean	1209	1209	1233	1233	1233	1392	1418	1419	1419	1419	1419	1348	1310
Min	1069	1069	1085	1085	1085	1221	1269	1269	1264	1264	1264	1191	1160
Bemerkungen / comments													

Entwicklung der Vormaterialkosten - Veränderungen / Cost Change Gezogener Draht - unlegiert / drawn wire rod non alloyed



2023-02



Aktueller Berichtsmonat und letzte 12 Monate / latest reported month and previous 12 month

Monat / Month	2022-02	2022-03	2022-04	2022-05	2022-06	2022-07	2022-08	2022-09	2022-10	2022-11	2022-12	2023-01	2023-02
Max	1359	1359	1315	1315	1315	1523	1549	1553	1553	1553	1553	1445	1437
Mittel / Mean	1211	1211	1213	1213	1213	1388	1397	1398	1398	1398	1398	1294	1288
Min	1062	1062	1111	1111	1111	1252	1245	1242	1242	1242	1242	1143	1140
Bemerkungen / comments													